



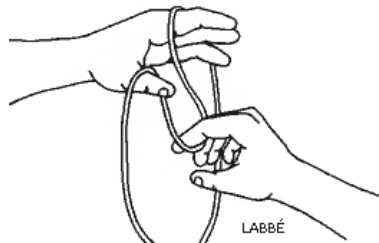
## Fadenspiel „Die Maus“

Was benötigst du dazu?

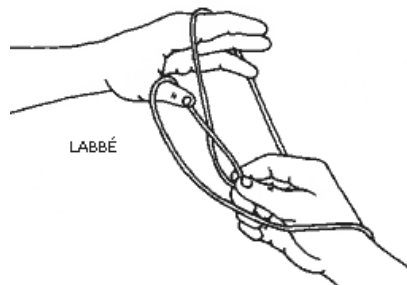
Alles was du dazu benötigst ist eine Schnur, die ihr an beiden Enden zusammenknotet. Wie lang die Schnur sein muss, hängt etwas von der/den Figur(en) ab, die ihr machen wollt.

### Die Maus

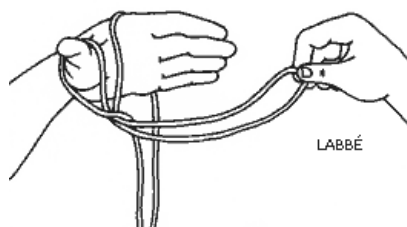
Ein wirklich prachtvolles Fadenspiel ist 'Die Maus'. Wenn du es richtig machst, saust die Maus wie der Blitz durch deine Finger.



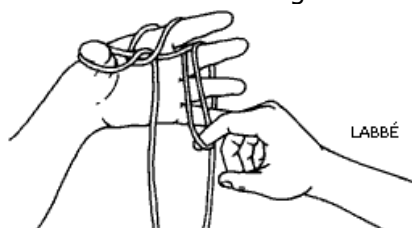
1. Strecke die linke Hand aus und lege die Schnur darüber. Ziehe die Schnur zwischen Daumen und Zeigefinger herab.



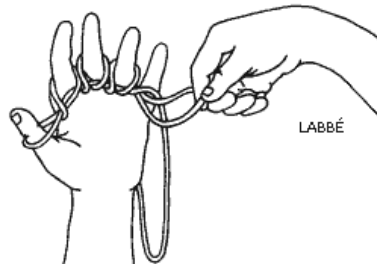
2. Greife unter den Schnüren durch und drehe die mittlere Schnur zur Schlaufe.



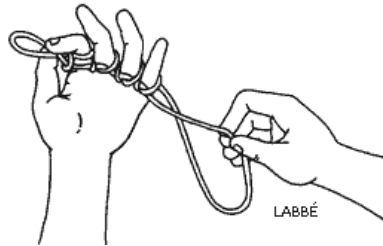
3. Hole die Schlaufe zu dir hin und lege sie über den Zeigefinger.



4. Ziehe die Schnur stramm und hole die nächste Schlaufe durch die nächsten beiden Finger.



5. Wiederhole die Schritte 1 - 4 bis du beim kleinen Finger angekommen bist.



6. Jetzt kommt die Maus! Hebe die Daumenschlaufen (das ist die Maus) ab und halte sie fest. Ziehe mit der rechten Hand vorsichtig an der Schnur und - trippel, trippel, trippel - flitzt die Maus durch die Finger davon.